

# MONTÁŽ SYSTÉMEM DAFE 3P

Odborně provedené utěsnění v souladu s nejnovějšími poznatky

## DAFE 3P Vám garantuje:

- ▶ Kvalitní tepelnou izolaci montážní spáry PU pěnou
- ▶ Kvalitní zvukovou izolaci montážní spáry
- ▶ Přenos sil a pohybu mezi stavebním otvorem a rámem okna
- ▶ Ochranu PU pěny před vlhkostí z interiéru
- ▶ Ochranu venkovní spáry před povětrnostními vlivy
- ▶ 10-ti letou záruku na funkci montážní spáry



Kvalita nejen pro zítřek ....

[www.dafe.cz](http://www.dafe.cz)

# 1 DAFE 3P 1 - ZALOMENÉ OSTĚNÍ

**Typické použití** - rekonstrukce

**Exteriér** - komprimovaný pásek

**PU pěna**

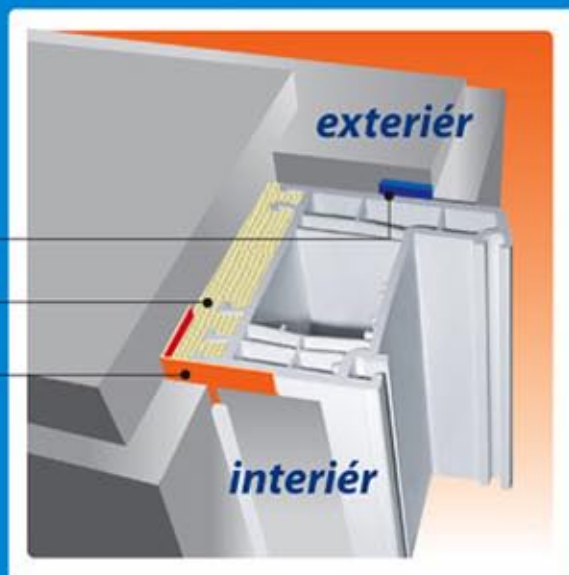
**Interiér** - parotěsná okenní fólie

**Možnosti zapravení ostění**

exteriér - bez další úpravy, zateplení

interiér - lištování

standardní řešení



# 2 DAFE 3P 2 - ZALOMENÉ OSTĚNÍ

**Typické použití** - rekonstrukce

**Exteriér** - komprimovaný pásek

**PU pěna**

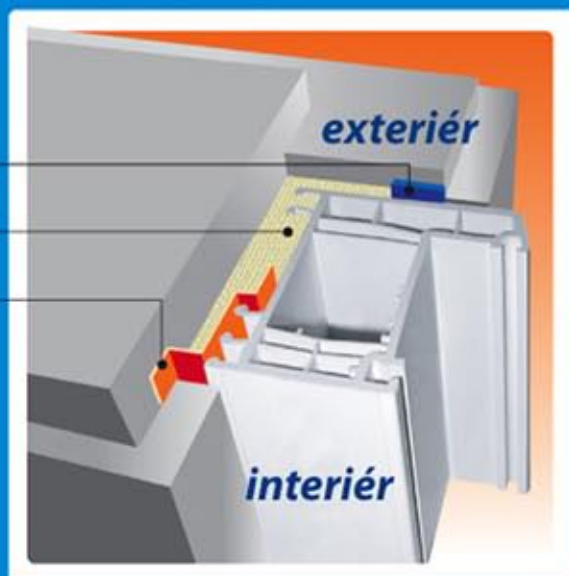
**Interiér** - parotěsná okenní fólie

**Možnosti zapravení ostění**

exteriér - bez další úpravy, zateplení

interiér - zaomítání

variantní řešení



# 3 DAFE 3P 3 - ZALOMENÉ OSTĚNÍ

**Typické použití** - rekonstrukce

**Exteriér** - komprimovaný pásek

**PU pěna**

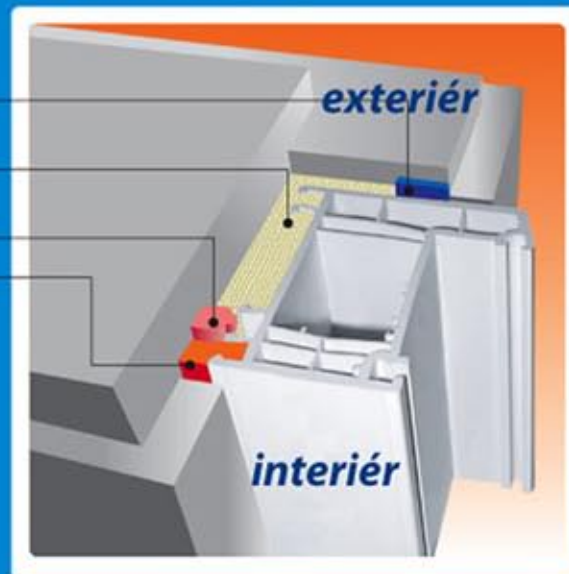
**Interiér** - PE provazec  
- pružný tmel

**Možnosti zapravení ostění**

exteriér - bez další úpravy, zateplení

interiér - zaomítání, lištování

variantní řešení



# 4

## DAFE 3P 4 - ROVNÉ OSTĚNÍ

**Typické použití** - novostavba

**Exteriér** - paropropustná okenní fólie

**PU pěna**

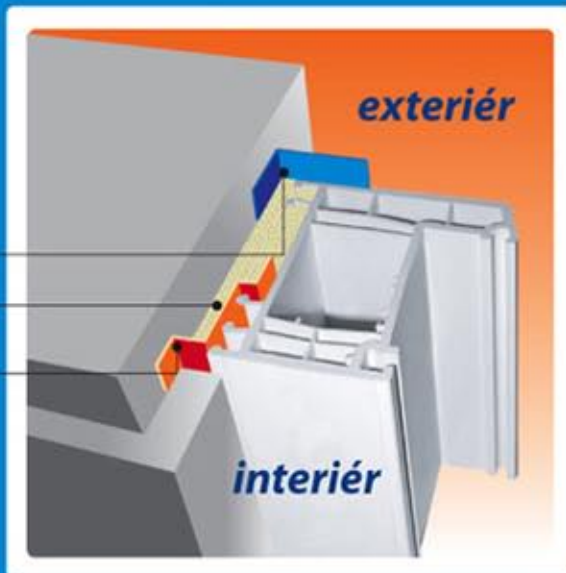
**Interiér** - parotěsná okenní fólie

**Možnosti zapravení ostění**

exteriér - zaomítání, zateplení

interiér - zaomítání

standardní řešení



# 5

## DAFE 3P 5 - ROVNÉ OSTĚNÍ

**Typické použití** - novostavba

**Exteriér** - paropropustná okenní fólie

**PU pěna**

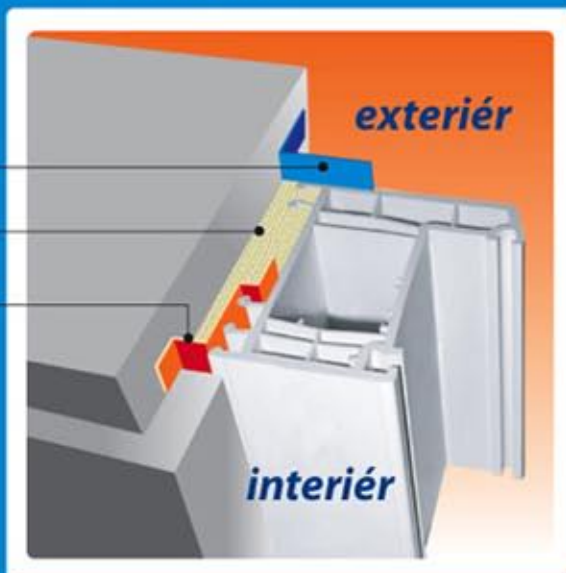
**Interiér** - parotěsná okenní fólie

**Možnosti zapravení ostění**

exteriér - zaomítání, zateplení

interiér - zališťování, zaomítání

variantní řešení



# 6

## DAFE 3P 6 - PARAPETNÍ ČÁST pro rovné a zalomené ostění

**Typické použití**

- novostavba, rekonstrukce

**Exteriér**

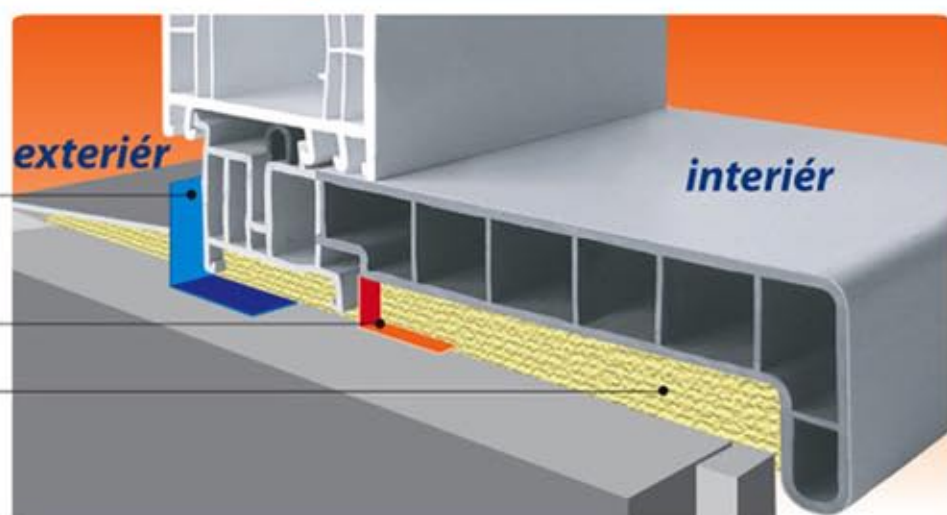
- paropropustná okenní fólie

**Interiér**

- parotěsná okenní fólie

**PU pěna**

standardní řešení





Použití komprimované pásky pro utěsnění venkovní montážní spáry



Aplikace vnitřní difuzní uzávěry



Detail okna s aplikovanou difuzní uzávěrou

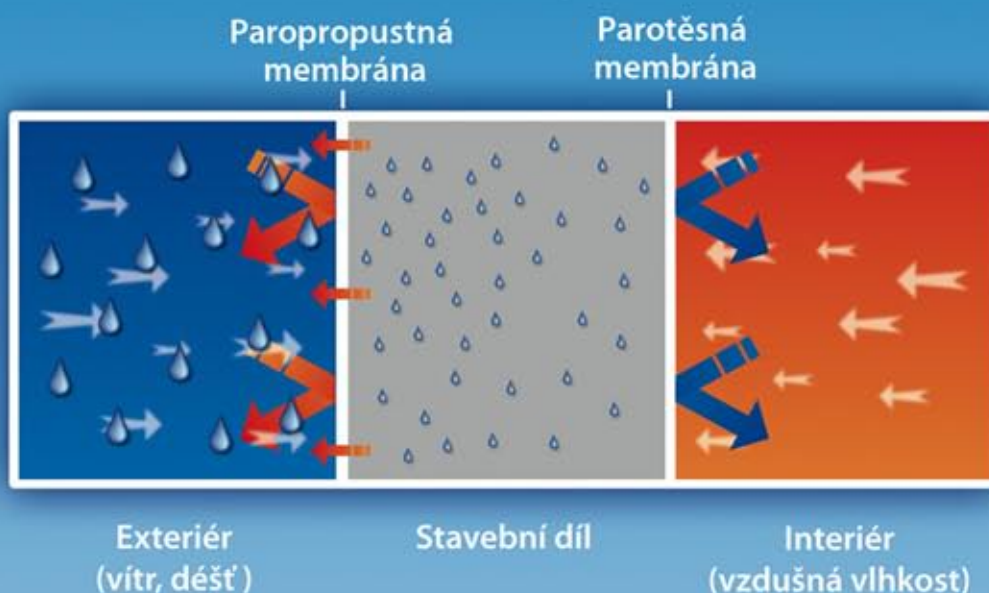


Pro správnou funkci systému DAFE 3P je nutné pásku aplikovat po celém obvodu montážní spáry



Pro panelové domy typické začistění vnitřní spáry plastovou lištou

## Princip fungování systému DAFE 3P



V současnosti se bohužel používá v podstatě jen jeden způsob utěsnění a zaizolování montážní spáry mezi novým oknem a ostěním stavby: zapěnění polyuretanovou pěnou, která se následně překrývá vrstvou omítky. Materiál polyuretanové pěny je však nasávkavý a případná vlhkost v něm zůstává. To může mít za následek snížení izolačních a těsnících vlastností pěny, praskání omítky a vznik plísní v ostění. Nový systém provedení přípojovací spáry DAFE-3P vychází ze základní zásady „uvnitř těsněji jak venku“.

Správné utěsnění je efektivní souhrou vnější, prostřední a vnitřní těsnící roviny. Okenní těsnící systém DAFE-3P spolehlivě zabraňuje vytváření tepelných mostů, a splňuje tak doporučenou zásadu normy RAL „těsněji uvnitř než venku“ pro montáž oken a dveří. Používané materiály umožňují parotěsné oddělení prostoru v interiéru od přípojovací spáry a tím pádem zabraňují průniku vlhkosti z interiéru do polyuretanové pěny ve spáře. Na venkovní straně spáry jsou pak používány materiály zabraňující zatečení vody do prostoru spáry, ale současně umožňují její odvětrání. Polyuretanová pěna uvnitř je tedy dokonale chráněna a může po dlouhá léta sloužit jako výborná tepelná a protihluková zábrana.

I přes vyšší cenu za montáž systémem DAFE-3P je desetiletá záruka na funkci přípojovací spáry dost pádným argumentem pro jeho volbu.

**dafe** *plast*<sup>®</sup>

DAFE - PLAST Jihlava, s.r.o.  
Resslova 1046  
588 13 Polná  
infolinka 800 100 939  
[www.dafe.cz](http://www.dafe.cz)